

PAS MASUJĄCY Z FUNKCJĄ PODGRZEWANIA

Model: C 37-MP004

INSTRUKCJA OBSŁUGI



Szanowny kliencie, dziękujemy za okazanie zaufania i wybór tego produktu. Należy dokładnie zapoznać się z instrukcją obsługi i zachować ją, ab móc z niej skorzystać w dowolnym momencie.

Przeznaczenie:

Masaż szyi, ramion, pleców, a także innych części ciała takich, jak np. uda, łydki, stopy itd.

Parametry techniczne:

Zasilanie: zasilacz AC 230 V / DC 12 V / 2,5 A lub z gniazda samochodowego 12V

Masa: 2,8 kg

Długość: 110 cm

Minutnik: około 15 minut

- Urządzenie nie może być używane przez dzieci w wieku do 8 lat, osoby o ograniczonej sprawności ruchowej, umysłowej i manualnej lub nie posiadające odpowiedniego doświadczenia i wiedzy chyba, że są pod nadzorem osoby odpowiedzialnej za prawidłową i bezpieczną obsługę produktu, świadomą ryzyka, jakie niesie za sobą jego użytkowanie.
- Dzieciom nie wolno bawić się urządzeniem ani używać go w inny sposób bez nadzoru osoby za nie odpowiedzialnej.
- Produkt posiada nagrzewającą się powierzchnię.
- W razie jakichkolwiek problemów zdrowotnych należy możliwość używania produktu skonsultować z lekarzem.
- Urządzenie może być używane cyklicznie w połączeniu z dołączonym do niego minutnikiem.
- Kobietom w ciąży nie wolno używać urządzenia.
- Nie wolno używać urządzenia w trakcie choroby. Osoby cierpiące na choroby serca, naczyń krwionośnych lub inne powinny skonsultować z lekarzem możliwość używania urządzenia.
- Gdy podczas używania urządzenia pojawi się uczucie dyskomfortu, należy natychmiast przerwać zabieg.
- Gdy urządzenie nie jest używane należy odłączyć je od sieci elektrycznej.
- Nie wolno samemu naprawiać urządzenia, rozbierać ani w ingerować w jego konstrukcję. Wszelkie naprawy należy zlecać wykwalifikowanemu punktowi serwisowemu.
- Nie wolno manipulować urządzeniem mokrymi dłońmi.
- Nie wolno używać urządzenia z uszkodzonym zasilaczem bądź przewodem zasilającym ani w przypadku, gdy wykazuje ono jakiegokolwiek objawy uszkodzenia.
- Nie wolno używać urządzenia w wilgotnym środowisku przy wysokiej temperaturze otoczenia. - Nie wolno używać pasa, gdy jest on pozaginany i pognieciony.
- Nie wolno wbijać szpilek w pas.
- Nie wolno używać produktu, gdy jest on wilgotny.
- Urządzenie nie jest przeznaczone dla osób nie tolerujących ciepła.

FUNKCJE (STEROWANIE)

Pilot

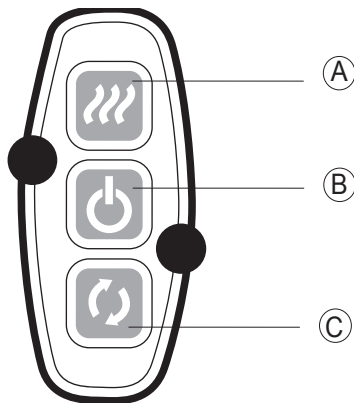
A – przycisk grzałki ON/OFF

B - wyłącznik ON/OFF

C - przycisk regulacji ruchu głowic masujących

Właściwości:

- Mikroprocesor zarządzający
- Funkcja grzania
- Cztery głowice masujące
- Możliwość regulacji ruchu głowic



DIAGNOSTYKA PROBLEMÓW

Gdy pojawią się problemy w działaniu produktu, wykonaj następujące kroki, które pomogą w zdiagnozowaniu problemu. Gdy urządzenie przestało działać, wyłącz je i odłącz od sieci elektrycznej. Następnie skontaktuj się z serwisem producenta.

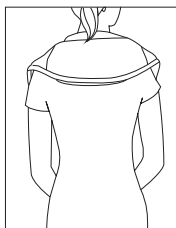
Nie wolno samemu rozbierać urządzenia i próbować go naprawiać. W takim przypadku gwarancja przestaje obowiązywać a producent nie ponosi żadnej odpowiedzialności za mogące pojawić się problemy.

ROZWIĄZYWANIE PROBLEMÓW


Problem	Możliwe rozwiązanie / sposób działania
Produkt nie uruchamia się po załączeniu.	Sprawdź, czy wtyczka jest prawidłowo podłączona do gniazdka. Sprawdź, czy gniazdko jest pod napięciem. Sprawdź, czy przycisk masowania został prawidłowo naciśnięty.
Produkt wyłączył się w trakcie masażu.	Sprawdź, czy zasilacz nie został odłączony od sieci elektrycznej. Sprawdź, czy przypadkowo nie naciśnięto przycisku wyłącznika. Produkt został wyłączony przez minutnik. Uruchomiła się funkcja ochrony przed przegrzaniem Wyłącz urządzenie i pozostaw do wystygnięcia. Jeżeli problem nadal się pojawia, przestań używać produktu i skontaktuj się z serwisem producenta.

ZALECANY SPOSÓB UŻYCIA

SZYJA/RAMIONA



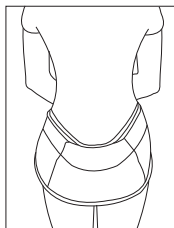
GÓRNA CZĘŚĆ PLECÓW




DOLNA CZĘŚĆ PLECÓW



BIODRA



UDA



OBSŁUGA

SPOSÓB UŻYCIA:

Podłącz zasilacz do gniazdka elektrycznego (można użyć zasilacza samochodowego 12 V) i naciśnij przycisk wyłącznika ON/OFF. Załóż jednostkę masującą na wybrane miejsce i upewnij się, że pas został odpowiednio i komfortowo przyłożony do ciała.

Energia

Po załączeniu urządzenie uruchomi się i będzie pracować. W trakcie masażu można zmieniać intensywność ruchów i aktywować funkcję grzania (zob. akapit „STEROWANIE”)

Uwaga!

Urządzenie wyłączy się automatycznie po ok. 15 minutach.

Ważne informacje

- Nie wolno używać produktu z uszkodzonym materiałem pokrycia.
- W przypadku zasilania produktu z gniazda samochodowego, dozwolone jest wyłącznie napięcie 12 V. Podłączanie do instalacji 24 V grozi uszkodzeniem produktu nie podlegającym warunkom gwarancji.
- Nie wolno okrywać pasem innych przedmiotów ani materiałów łatwopalnych. Może to doprowadzić do zwarcia i uszkodzenia produktu, pojawia się wtedy również ryzyko powstania pożaru.
- Nie ma potrzeby wywierania dużego nacisku podczas masażu.
- Nie wolno przykrywać produktu podczas masażu. Mogłoby to doprowadzić do przegrzania się silnika i jego uszkodzenia, pojawia się wtedy również ryzyko powstania pożaru.
- Produkt może wydawać dźwięki podczas masażu.
- Gdy podczas masażu pojawi się uczucie dyskomfortu, należy natychmiast przerwać masaż.
- Produkt nie jest urządzeniem medycznym.
- W razie jakichkolwiek problemów zdrowotnych należy możliwość używania produktu skonsultować z lekarzem. Nie należy używać produktu podczas złego samopoczucia. Produkt nie może być używany przez kobiety w ciąży.

ZALECENIA DOTYCZĄCE BEZPIECZEŃSTWA

Użytkownicy powinni dokładnie zaznajomić się z instrukcją obsługi. Mając na uwadze bezpieczeństwo swoich dzieci, należy dokładnie zapoznać się z instrukcją obsługi oraz ostrzeżeniami w niej zawartymi.

Ochrona środowiska naturalnego

Informacje dotyczące utylizacji urządzeń elektrycznych i elektronicznych



Po upływie okresu żywotności produktu lub w momencie, kiedy naprawa jest nieekonomiczna, nie wolno wyrzucać go do odpadów domowych. Aby dokonać właściwej utylizacji produktu, należy oddać go w wyznaczonym miejscu zbiórki, gdzie zostanie przyjęty nieodpłatnie. Dokonując prawidłowej utylizacji pomagasz zachować cenne zasoby przyrodnicze i wspomagasz prewencję przeciw potencjalnemu negatywnemu wpływowi na środowisko naturalne i ludzkie zdrowie, na co mogłaby mieć wpływ nieprawidłowa utylizacja odpadów. Dalszych szczegółów wymagaj od lokalnego urzędu lub w najbliższym miejscu zbiórki odpadów. W przypadku nieprawidłowej likwidacji tego rodzaju odpadów może zostać nałożona kara zgodnie z przepisami krajowymi. Nie wolno wyrzucać zużytych baterii do odpadów domowych, należy je oddać w miejsce zapewniające odpowiedni ich recykling.

Serwis

Jeżeli po zakupieniu produktu stwierdzisz, że jest on uszkodzony, skontaktuj się ze sprzedawcą. Używając produktu należy przestrzegać zasad zawartych w załączonej instrukcji obsługi. Reklamacja nie będzie uznana, jeżeli nie stosowano się do wskazówek zawartych w instrukcji obsługi.

Gwarancja nie obejmuje:

- naturalnego zużycia elementów ruchomych produktu w trakcie jego normalnego użytkowania,
- czynności serwisowych związanych ze standardową konserwacją produktu (np. czyszczenie, wymiana elementów używających się podczas normalnego użytkowania),
- usterek spowodowanych wpływem warunków zewnętrznych (np. warunki atmosferyczne, zapylenie, nieodpowiednie użytkowanie itp.),
- uszkodzeń mechanicznych powstałych w związku z upadkiem produktu, uderzenia nim itp.,
- szkód powstałych w wyniku nieodpowiedniego obchodzenia się z produktem, używania nieodpowiednich akcesoriów bądź narzędzi itp.

Za uszkodzenia mechaniczne reklamowanego produktu powstałe w wyniku nieprawidłowo zabezpieczenia transportowanego przedmiotu odpowiada jego właściciel.

Producent zastrzega sobie prawo do wprowadzania ewentualnych zmian w instrukcji obsługi i nie odpowiada za błędy powstałe w druku.

Ilustracje i opisy mogą odbiegać od rzeczywistości w zależności od modelu produktu.