

Elektryczny kołnierz rozgrzewający na kark i ramiona

PL

Model: SS02C

Instrukcja obsługi

Szanowny kliencie, dziękujemy za okazanie zaufania i wybór tego produktu. Niniejsza instrukcja obsługi jest integralną częścią produktu. Zawarte są w niej istotne zalecenia dotyczące eksploatacji i obsługi produktu. Przekazując produkt innemu użytkownikowi, należy przekazać mu także instrukcję obsługi. Instrukcję należy zachować, aby móc z niej skorzystać w dowolnym momencie!

Przeznaczenie:

Gdy odczuwasz ból w górnej części kręgosłupa lub uderzenia zimna na karku i ramionach, użyj elektrycznego kołnierza rozgrzewającego. Korzystając z patentowego zapięcia rozłóż kołnierz wokół szyi i zamocuj, a w ciągu chwili będziesz odczuwać przyjemne ciepło. Przy pomocy pilota ustaw temperaturę, możesz wybrać jeden z trzech poziomów. Sposób użycia – zob. rys.

Elementy:



WAŻNE INFORMACJE!

INSTRUKCJĘ OBSŁUGI NALEŻY ZACHOWAĆ, ABY MÓC Z NIEJ SKORZYSTAĆ W DOWOLNYM MOMENCIE!

Przed rozpoczęciem użytkowania należy dokładnie zapoznać się z instrukcją obsługi, a przede wszystkim z paragrafem dotyczącym zasad bezpieczeństwa. Instrukcję należy zachować, aby móc z niej skorzystać w dowolnym momencie. Przekazując urządzenie innemu użytkownikowi należy dołączyć do niego instrukcję obsługi. niniejsza instrukcja obsługi jest integralną częścią urządzenia. Zawiera ważne informacje dotyczące eksploatacji oraz posługiwania się urządzeniem. Należy dokładnie zapoznać się z treścią instrukcji obsługi. Nie przestrzeganie zaleceń zawartych w instrukcji obsługi może być przyczyną zranienia, powstania szkód w mieniu lub doprowadzić do uszkodzenia urządzenia.



UWAGA



OSTRZEŻENIE



WSKAZÓWKA



Stopień ochrony II



Nie wolno nakłuwać kołnierza!



Nie wolno używać kołnierza, gdy jest on poskładany!



Nie nadaje się do użytkowania przez małe dzieci (w wieku od 0 do 3 lat)!



Kołnierza należy używać wyłącznie w pomieszczeniach zamkniętych!



Można prać ręcznie lub w pralce wybierając cykl prania delikatnego w temperaturze 30 °C (po odłączeniu pilota).



Nie wybielać!



Nie wolno suszyć kołnierza w suszarce do prania!



Nie prasować!



Nie czyścić chemicznie!



Przed podłączeniem do gniazdka elektrycznego należy upewnić się, że napięcie w sieci odpowiada napięciu znamionowemu urządzenia.

- Każdorazowo przed użyciem kołnierza należy upewnić się, że nie wykazuje on jakichkolwiek znamion uszkodzenia lub zużycia.
- Nie wolno używać urządzenia po zauważeniu na kołnierzu, pilocie lub przewodach jakiegokolwiek uszkodzenia czy zużycia lub innych znamion nieprawidłowego działania.
- Uszkodzony przewód zasilający powinien być wymieniony przez autoryzowany lub wykwalifikowany serwis, aby uniknąć niebezpieczeństwa porażenia prądem elektrycznym.
- Kołnierz rozgrzewający powinien być wykorzystywany do celów, do których jest przeznaczony.
- Urządzenia nie powinny używać dzieci, osoby niepełnosprawne, w trakcie snu oraz takie, które są wrażliwe na ciepło (szczególnie osoby, które nie odczuwają przegrzewania).
- Nie wolno okrywać kołnierzem dzieci w wieku poniżej 3 lat, ponieważ nie są one w stanie odpowiednio zareagować na przegrzanie.
- Dzieci mogą korzystać z urządzenia wyłącznie pod nadzorem osoby dorosłej, po odpowiednim przeszkoleniu.
- Z urządzenia nie powinny korzystać dzieci w wieku do 8 lat oraz osoby o ograniczonych zdolnościach psychofizycznych, bez odpowiedniego doświadczenia i wiedzy chyba, że znajdują się pod stałym nadzorem osoby za nie odpowiedzialnej. Nie wolno pozwalać dzieciom bawić się urządzeniem.
- Niw wolno załączać kołnierza, gdy jest on poskładany, pognieciony lub znajduje się pod materacem.
- Podczas używania należy zwracać uwagę na to, żeby pilot i przewody znajdowały się w bezpiecznej odległości od kołnierza i nie były ze sobą w kontakcie.
- Spinacze, igły, szpilki i inne ostre przedmioty powinny znajdować się w bezpiecznej odległości od kołnierza.
- Nie wolno pozostawiać załączonego kołnierza bez nadzoru.
- Urządzenie jest przeznaczone do użytku prywatnego, nie nadaje się do celów komercyjnych (np. do wykorzystania w szpitalach).
- Nie wolno używać kołnierza, który bezpośrednio przed załączeniem wpadł do wody. Należy natychmiast odłączyć go od sieci elektrycznej i dokładnie wysuszyć.
- nie wolno używać kołnierza, gdy jest on wilgotny lub mokry ani w wilgotnym otoczeniu. W takim przypadku kołnierza można użyć dopiero po dokładnym wysuszeniu.

- Nie wolno dopuścić do kontakty pilota wraz i jego przewodu z żadnym rodzajem wilgoci.
- przewód zasilający powinien znajdować się w bezpiecznej odległości od gorących powierzchni.
- Nie wolno samemu naprawiać urządzenia. Uszkodzone urządzenie powinno być naprawione przez autoryzowany lub wykwalifikowany serwis.
- Przed odłożeniem urządzenia na miejsce przechowywania należy pozostawić je do wystygnięcia a następnie wyczyścić i poskładać. W trakcie przechowywania nie wolno stawiać żadnych przedmiotów na kołnierzu, aby nie doprowadzić do jego deformacji.



Jeżeli pojawiają się jakiegokolwiek wątpliwości, co do używania urządzenia ze względów zdrowotnych należy możliwość korzystania skonsultować z lekarzem.

Gdy odczuwamy ciągly ból mięśni lub stawów należy również skonsultować się z lekarzem. Ból tego typu może być oznaką poważnej choroby.

Jeżeli podczas używania kołnierza pojawi się ból, należy natychmiast zaprzestać użytkowania.



Aby osiągnąć najlepsze rezultaty oraz jak najdłuższą satysfakcję z użytkowania urządzenia, zalecamy dokładne zapoznanie się z poniższymi zaleceniami dotyczącymi eksploatacji i utrzymania.

Przed rozpoczęciem użytkowania należy upewnić się, że urządzenie jest kompletne i wolne od wad i uszkodzeń. W razie wątpliwości należy skontaktować się ze sprzedawcą lub autoryzowanym serwisem producenta.

W opakowaniu znajdują się następujące elementy:

1 kołnierz rozgrzewający SS02C z pilotem

1 instrukcja obsługi

Wszystkie niepotrzebne elementy opakowania należy w odpowiedni sposób zutylizować.

Gdy podczas rozpakowywania stwierdzono uszkodzenie powstałe w transporcie, należy niezwłocznie poinformować o tym fakcie dostawcę.



OSTRZEŻENIA

Należy się upewnić, że foliowe elementy opakowania znajdują się poza zasięgiem dzieci! Istnieje niebezpieczeństwo uduszenia się!



Kołnierz rozgrzewający rozgrzewa i rozluźnia mięśnie karku i ramion.

Urządzenie to posiada regulator temperatury grzałki, co umożliwia zmianę intensywności emitowanego ciepła zgodnie z wybranym ustawieniem (1-2-3).

Materiał, z jakiego wykonany jest kołnierz oraz możliwość odłączenia pilota, pozwalają na łatwe utrzymanie go w czystości, może być prany ręcznie lub w pralce w temperaturze 30 °C.

Sposób użycia i sterowanie:

Kołnierz rozgrzewający należy rozłożyć na ramionach tak, jak to pokazano na wcześniejszym rysunku. Kabel wychodzący z pilota należy podłączyć do gniazdka elektrycznego.

Zapali się lampka informująca o podłączeniu urządzenia do sieci elektrycznej i jednocześnie wyświetli informacja o nastawionym poziomie temperatury.


Ustaw wartość temperatury na najniższej pozycji. Po kilku minutach poczujesz przyjemne ciepło z kołnierza. Gdy zajdzie potrzeba zwiększenia temperatury, to PZU pomocy pilota zmień poziom na 2 lub 3. Kołnierz rozgrzewający wyłączy się automatycznie po ok. 90 minutach używania.


Poziomy intensywności grzania:

1 – niski


2- średni

3 - wysoki

 Po zakończeniu używania odłącz urządzenie od gniazdka elektrycznego zdejmij kołnierz, pozostaw do wystygnięcia, poskładaj i odłóż na miejsce przechowywania.

 Przed rozpoczęciem prania odłącz kołnierz od sieci elektrycznej i pozostaw do wystygnięcia. Odłącz pilota od kołnierza. Kołnierz może być prany ręcznie lub w pralce (cykl prania ręcznego) w temperaturze 30 °C.

Suszenie kołnierza powinno odbywać się na ręczniku lub innym podłożu absorbującym wilgoć. Po dokładnym wysuszeniu można podłączyć pilota, poskładac kołnierz i odłożyć na miejsce przechowywania.

 Nie wolno dopuścić do kontaktu pilota z wodą, aby wilgoć nie dostała się do jego wnętrza.

Dane techniczne

Model:	elektryczny kołnierz rozgrzewający
Zasilanie:	220 – 240 V~ 50 Hz
Moc:	op. 100 W
Automatyczne wyłączenie:	po około 90 minutach
Poziomy temperatury:	1 - 2 - 3

Ochrona środowiska naturalnego

Informacje dotyczące utylizacji urządzeń elektrycznych i elektronicznych
Po upływie okresu żywotności produktu lub w momencie, kiedy naprawa jest nieekonomiczna, nie wolno wyrzucać go do odpadów domowych. Aby dokonać właściwej utylizacji produktu, należy oddać go w wyznaczonym miejscu zbiórki, gdzie zostanie przyjęty nieodpłatnie.

Dokonując prawidłowej utylizacji pomagasz zachować cenne zasoby przyrodnicze i wspomagasz prewencję przeciw potencjalnemu negatywnemu wpływowi na środowisko naturalne i ludzkie zdrowie, na co mogłaby mieć wpływ nieprawidłowa utylizacja odpadów. Dalszych szczegółów wymagaj od lokalnego urzędu lub w najbliższym miejscu zbiórki odpadów. W przypadku nieprawidłowej likwidacji tego rodzaju odpadów może zostać nałożona kara zgodnie z przepisami krajowymi.

Serwis

Jeżeli po zakupieniu produktu stwierdzisz, że jest on uszkodzony, skontaktuj się ze sprzedawcą. Używając produktu należy przestrzegać zasad zawartych w załączonej instrukcji obsługi. Reklamacja nie będzie uznana, jeżeli dokonano zmian w konstrukcji lub nie stosowano się do wskazówek zawartych w instrukcji obsługi.

Gwarancja nie obejmuje:

- naturalnego zużycia elementów pracujących produktu w trakcie jego normalnego użytkowania,
- czynności serwisowych związanych ze standardową konserwacją produktu (np. czyszczenie, wymiana elementów zużywających się podczas normalnego użytkowania),
- usterek spowodowanych wpływem warunków zewnętrznych (np. warunki atmosferyczne, zapylenie, nieodpowiednie użytkowanie itp.),
- uszkodzeń mechanicznych powstałych w związku z upadkiem produktu, uderzenia nim itp.,
- uszkodzeń powstałych w wyniku niewłaściwego posługiwania się produktem, używania produktu w sposób nie zgodny z instrukcją obsługi, przeciążania go, używania

- nieodpowiednich lub nieoryginalnych części zamiennych, wykorzystywania nieoryginalnych akcesoriów bądź narzędzi itp.,
- uszkodzeń spowodowanych używaniem nieoryginalnych zasilaczy lub używaniem oryginalnego zasilacza w połączeniu z innym produktem. Należy zawsze zachowywać zgodność w ramach jednego produktu.

Za uszkodzenia mechaniczne reklamowanego produktu powstałe w wyniku nieprawidłowo zabezpieczenia transportowanego przedmiotu odpowiada jego właściciel. Producent zastrzega sobie prawo do wprowadzania ewentualnych zmian w instrukcji obsługi i nie odpowiada za błędy powstałe w druku. Ilustracje i opisy mogą odbiegać od rzeczywistości w zależności od modelu produktu.